

# *Husflidsnyt*

Østjysk Husflid 23. årgang nr. 1. 2012



Lilias smukke sivflet. Gl. Estrup okt. 2011

Foto: Inge Astrup

*dansk*  
**Husflid**

**Østjysk Husflids** bestyrelsesmedlemmer, revisorer, formænd og redaktør

**Formand** Inge Astrup, Dyreparken 8, Søften, 8382 Hinnerup 86 98 81 51 40 88 24 02 [yndescolie@gmail.com](mailto:yndescolie@gmail.com)

**Næstformand** Niels Knygberg, Ranunkelvej 16, 8653 Them 86 84 85 75 20 43 80 32 [nielsknygberg@hotmail.com](mailto:nielsknygberg@hotmail.com)

**Kasserer** Conny Alsted, Pilegårdsvej 114 C, 8361 Hasselager 86 28 38 47  
[calsted@mail.dk](mailto:calsted@mail.dk)

**Sekretær** Grethe Juul Nielsen, Vestergade 13, 8900 Randers 23 67 42 06 [grjuul@gmail.com](mailto:grjuul@gmail.com)

**Medlem** Alma Bastrup Eriksen, Skovbrynet 18, 8670 Låsby 86 95 16 14 / 20 46 24 53 [alma@os.dk](mailto:alma@os.dk)

**Suppleant** Hasse Gustafsen, Romaltvej 94, 8900 Randers 86 41 42 04 [gustafsen@fiberflex.dk](mailto:gustafsen@fiberflex.dk)

**Revisor** Jørn Gleesborg, Buggesgårdvej 43, 8260 Viby 86 28 10 06 / 21 86 05 45

**Revisor** Karin Gustafsen, Romaltvej 94, 8900 Randers 86 41 42 04 [gustafsen@fiberflex.dk](mailto:gustafsen@fiberflex.dk)

**Revisorsuppleant** Else Frentz, Blegindvej 24 A, 8362 Hørning 22 81 47 54 / 86 92 18 43 [elsefrentz@yahoo.dk](mailto:elsefrentz@yahoo.dk)

**Formand for Silkeborg Husflidsforening**

Lise Tulinius, Vesterlundvej 38, 8600 Silkeborg 60 16 25 61 [lise@tulinius-rose.dk](mailto:lise@tulinius-rose.dk)

**Formand for Hasselager Husflidsforening**

Jørn Gleesborg, Buggesgårdvej 43, 8260 Viby 86 28 10 06 / 21 86 05 45

**Formand for Ry Husflidsforening**

Svend Åge Skov, Nyvej 22, Gl. Ry, 8680 Ry 87 88 30 66

**Formand for Randers Husflidsforening**

Frits Nielsen, Slaaenvej 2, 8860 Ulstrup 22 80 17 99 [frits-nielsen@hotmail.com](mailto:frits-nielsen@hotmail.com)

**Redaktør og webmaster** Alma Bastrup Eriksen, Skovbrynet 18, 8670 Låsby 86 95 16 1420 46 24 53 [alma@os.dk](mailto:alma@os.dk)

**Hjemmesiden Østjysk Husflid** [www.aarhusamt.husflid.dk](http://www.aarhusamt.husflid.dk)

Referater fra Østjysk Husflid kommer på hjemmesiden hurtigst muligt efter møderne.

Bladet udkommer på nettet den 01. august 2012

## Vi vil gerne have flere udstillere

Har du lyst til at være med på vore udstillinger, så tilmeld dig hos formanden.

Inge Astrup [ikas@vet.dk](mailto:ikas@vet.dk) eller på 40 88 24 02.

Opgiv navn, adresse, mailadresse, tlf. samt hvilket håndværk du arbejder med. Fortæl også gerne lidt om, hvad / hvilke ting du laver.

Desuden vil vi gerne vide, hvilken husflidsforening du er medlem af.



## Kære husflidsvenner

Her kommer det nye program for efterårets aktiviteter i de meget aktive foreninger i Randers, Silkeborg og Hasselager. Der er masser af gode aktiviteter for både mænd og kvinder. Men synes du alligevel, vi mangler noget, så kom frem med ideerne. En god ide er allerede kommet frem i dagens lys: Ønske om at lave en familieweekend, hvor Østjysk Husflid og Region Østjylland står for det hele. Vi har haft det oppe og vende for flere år siden, men dengang droppede vi det igen. Familieweekenderne jo går strygende rundt om i landet, så det var måske en god ide at afprøve det i vores område. Også set i lyset af de lange ventelister for at deltage. Men er der nogen af jer, der er villige til at ofre en dag eller 2 på gratis undervisning for både små og store elever? Og hvor kan vi være henne? Skal det kun være en dag i stedet for en weekend? Eller skal vi droppe det, fordi vi er blevet for gamle til det pjat?? Jeg er absolut med på det, men det kræver en stor indsats af os alle i fællesskab. Men lad mig høre, hvad I synes om ideen [ikas@vet.dtu.dk](mailto:ikas@vet.dtu.dk) eller sms eller ring på 40 88 24 02. Emnet bliver taget op på næste møde.

I februar havde vi igen en flot udstilling i Vejlbj-Risskov Hallen. 2 dejlige dage med mange besøgende og en meget glad arrangør. Udstillingen ville ikke være helt det samme uden jer og jeres flotte håndværk. Vi er inviteret til at deltage igen i 2013, men datoen er lidt usikker p.g.a. andre arrangementer i hallen.

Fjordens og Kystens dag blev fejret bl.a. i Fjordcenteret i Voer. Østjysk Husflid var med til at fejre dagen i det flotteste solskin. Denne gang med 7 deltagere. Som noget nyt blev der vist håndskårne skeer og raku. Der var silderøgning, sejlads, snorkling og mange andre aktiviteter for publikum. Den sidste gæst forlod udstillingen med ordene: Det her er fuldstændig fantastisk. Det var altså også en dejlig dag med utrolig godt vejr og masser af interesserede gæster. Og der blev spist is i lange baner for at holde temperaturen nede.

Den 12.maj var der møde i Region Østjylland, og efter det ordinære møde, var der film premiere på Liliás film om siv. Det var en fantastisk dag. I kan læse referatet længere fremme i bladet.

Til slut en liste med en række udstillinger, som kunne være spændende at se. Håber I får en dejlig solrig sommer til at lade op på. Så ses vi alle til efteråret. Måske ses vi i Viborg til den 25. husflidsmesse, ellers er det jo i foreningerne vi ses. Eller måske til Husflidsdag på Gl. Estrup 21.oktober.

Kærlige hilsner til jer alle fra Inge



Svend Eriks træsløjd.

Foto: Inge Astrup

## Aktiviteter for Hasselager Husflidsforening efteråret 2012

Dato	Aktivitet	Ansvarlig	Materialer
10.9.12	Strømpehoveder	Sønja	Almindeligt sygrej
17.9.12	Sivflet	Lilia	Siv, saks, hørtråd, sejl garn
24.9.12.	Ben og horn	Jørn	
1.10.12	Armbånd af cykelslange	Inge	Cykelslange, elastiktråd, saks
8.10.12	Hvad sker der på den kreative front???		
15.10.12	Ferie		
22.10.12	Filtede blomster	Karen	Merinould, håndklæde, gardisette
29.10.12	Ridepiskeflet	Solveig	Brede cykelslanger, saks, evt. filtperler
3.11.12	Aktivitetsdag for hele familien	8:30-16:00	Vi laver sjove ting
5.11.12	Ridepiskeflet	Solveig	Brede cykelslanger, saks, evt. filtperler
12.11.12	Svampe og kogleskæl	Ellen	Skæv træstammen (gren), evt. stor fyrsvamp, Flamingo-æg, lim-pistol, fyrkogler
19.11.12	Filt juletræer	Nete	Karteflor, bobleplast, gammelt håndklæde
26.11.12	Træstjerner	Kurt	
3.12.12.	Årets julekort	Elsebet	Kort, saks, limstift
10.12.12.	Hjerkrans	Else	Vindseltråd, tang, Coladåser
17.12.12.	Broche af dåsekapsler + afslutning	Ellen	Dåsekapsler, hæklenål, garn



## Om aktiviteterne i Hasselager:

**10.september:** Strømpehovederne kan bruges som brocher, kort eller f.eks. som en guilande med nisser eller engle.. Og her kan vi bruge de aflagte nylonstrømper og gamle lyskranse. Hovederne kan pyntes med hår / pels, perler o.s.v. Her er der rigtig gang i genbrugsbutikken

**17.september:** Sivflet bruges ikke kun til de traditionelle sivsko, men også til moderne ting som f.eks. pynt på glas. Denne aften skal vi prøve at flette små ting i siv, og Lilia er jo eksperten, der formidler denne gamle teknik. Absolut en kulturarv vi skal værne om. Lilia har alle materialer med, så kom blot med det gode humør.

**24.september:** Ben og horn. Ja, her er der også tale om en gammel tradition i mere end en forstand. Til alle tider er der fremstillet redskaber og smykker af horn og ben, men i Hasselager husflid er det også en tilbagevendende aktivitet. Der er altid mange deltagere til horn og ben, og det er jo uforgængelige ting, der fremstilles. Der kan laves armbånd, brocher og øreringe, knapper o.s.v. Jørn har alle materialer med, så det er bare med at komme i gang med sandpapir og knofedt.

**01.oktober:** Så skal der igen gang i genbrugssækken. Denne gang er det cykelslanger, som klippes i stykker og samles med elastiktråd. Der kan evt. sættes knapper og perler på som pynt.

**08.oktober:** Hvad sker der på den kreative front?? Ja, det vil vi finde ud af. Måske ser vi noget vildt spændende på husflidsmessen i Viborg, eller måske har nogen af os lige lært en ny teknik. Eller måske tager vi de sidste nye indkøb frem for at lave spændende brocher, vedhæng eller lignende. Bare rolig, vi skal nok finde på noget sjovt til den aften.

**15.oktober:** I denne uge er der ferie og skolen er lukket. Vi kan alle samle kræfter til næste udfordring:

**22.oktober:** Filtede blomster. Karen vil lære os at filte de fantastisk flotte blomster i merinould. Hendes filtede blomster ser helt naturlige ud. Det kræver helt sikkert øvelse, men jeg glæder mig til denne øvelse. Karen har uld med til salg, men medbring selv håndklæde og gardisette.

**29.oktober + 05.november:** Til ridepiskeflet skal vi igen bruge cykelslanger. Medbring selv almindelige brede cykelslanger. Solveig lærer os, hvordan vi skal flette, og dette arbejde kan bruges til lidt af hvert. F.eks. til halskæder pyntet med filtede perler eller til hanke på tasker.

**03.november:** Aktivitetsdag for hele familien. Vi vil igen lave sjove ting i genbrugsmaterialer, holde fri leg i træværkstedet og i drejelokalet. Eller medbring dit strikkesøj, patchwork eller lignende og vær i hyggeligt selskab. Vi starter dagen med kaffe og rundstykker. Der er fri kaffe og the hele dagen, men husk lige madpakken, og ja, måske også tandbørsten. Sidste sæsons tandbørstearmbånd var da meget sjove. Og medbring gerne selv ting til genbrug.

**12.november:** Vi skal også lave svampe af kogleskæl. I stedet for svampe, kan man evt. bruge en pæn sten eller en træskive. Hvad angår kreativiteten, så er der fri leg, men Ellen viser, hvordan det kan laves. Det færdige resultat kan bruges som dekoration.

**19.november:** Filt de yndigste juletræer af merinould. Nete giver tips til julepynten.

**26.november:** Vi skal lave mere julepynt. Denne gang i træ. Kurt forbereder stjernerne hjemme, så vi ikke får fingrene i saven. Der skal så til gengæld pudses og limes. Husk knofedt

**03.december:** Årets julekort er som sædvanlig en overraskelse. Elsebet har ideer og forslag til julekort.

**10.december:** Hjertekrans i vindseltråd og coladåser. Det bliver spændende at se, om vi kan få det til at ligne en krans med hjerter. Også her gælder ordsproget: Øvelse gør mester.

**17.december:** Vi laver en lille broche af dåsekapsler og garn. Kl. 20.30 er der afslutning på denne sæson. Vi spiser sammen, drikker kaffe og smager på småkagerne. Vi medbringer hver især, hvad vi skal spise. Medbring også selv service som tallerken, bestik, kop eller glas.

## **Region Østjyllands generalforsamling 12.05.2012**

Mødet blev afholdt i Fritidscenteret i Randers. Der var 17 fremmødte.

Dagsorden:

Regionens fremtid

Forslag fra bestyrelsen

Valg af repræsentant fra bestyrelsen (Grethe Juul er indstillet til hovedstyrelsen)

Foredrag og film af Lilia Birch

Derefter pause med spising

Film fortsat

Prøv at flette siv

Forslaget fra bestyrelsen:

Regionsmøderne afholdes hvert 2.år. Østjysk Husflid overtager indkaldelsen til nye regionsmøder, som så vil blive afviklet i forbindelse med Østjysk Husflids generalforsamling.

Bestyrelsen vil så fortsætte som hidtil, hvis det ikke er muligt at vælge nye bestyrelsesmedlemmer.

**Dette forslag blev vedtaget med ændringen: Regionsmøde hvert år.**

I lovene står der, at vi skal holde møde hvert år.

Vi vil helst holde mødet i forbindelse med et foredrag eller en aktivitet. Der var bred enighed om forslaget.

Det betyder så, at der ved næste generalforsamling skal være 2 indkaldelser til generalforsamling. En for Østjysk Husflid og en for Region Østjylland.

**Grethe Juul blev genvalgt til hovedstyrelsen.**

Der er forslag om link på hjemmesiden direkte til selskabets referater.

Referater fra møderne skal sættes på hjemmesiden.

Forslag fra mødedeltagere:

Det er godt at vise noget kreativt. Måske endda 2 forskellige personer, der viser eller fortæller noget om det kreative. Vi vil også gerne prøve noget.

Lilia synes det er spændende ”at være på”. Hun har glædet sig til i dag, men vil da også gerne have input fra andre.

Forslag om nålefilt, vådfilt og fildede skåle. Gerne to-do ting, film, lysbilleder om rejser.

Så er der spørgsmål om, hvor møderne skal foregå.

Vi vil flytte generalforsamlingen rundt, som vi plejer, men det var nemmest i Randers denne gang, da Lillia havde meget at slæbe på.

Så kom vi til det længe ventede foredrag om siv af Lilia Birch.

Lilia have lagt den røde løber ud i anledning af dagens filmpræmiere.

”Tak til jer alle, fordi I ville komme og se min film. Men især tak til Mies Ove, som tog så godt imod mig i Randers Husflid. Han gav mig troen på, at jeg kunne gennemføre alt dette med hænderne”. En bekendt havde nævnt Lilias sivarbejde som tingeltangel ☺, og sivsko som fagarbejde. Men Lilia kan jo heldigvis lave både fagarbejde og tingeltangel. Og tingeltanglet sælger vist bedre end sivskoene (det var min private bemærkning).

Der blev fortalt om tagrør, dunhammer, strandkogleaks, søkogleaks og kalmus. Kalmus er kommet med munkene fra Orienten, og har en særegen lugt af kamferdråber. Kalmus blev brugt af bedsteborgere i Randers til garvning af skind. Tagrør høstes i januar og bruges til tag. Dunhammer bruges til tøndebånd. Sø-kogleaks vokser i ferskvand og brakvand, og bruges til sko m.m.

Lilia havde en hel masse gamle og nye sivting med. Bl.a. en fodskammel fra Verring Kirke. I gamle dage havde hver kirkegænger en fodskammel, fordi der var så fodkoldt i kirken. Der er brugt ca. 30 meter sivfletning til en fodskammel, og den er fyldt op med sivafklip, så intet går til spilde. Lilia fortalte også om bedste-forældrene, som lavede sivsko for at tjene lidt ekstra. Man fik 12 kr. for en snes sko. Når de mange sko var flettet og syet, skulle de parres. Det kunne somme tider være lidt svært, så derfor sagde bedstemor: ”Nu smider jeg alle skoene op i dobbeltsengen, og så kan de parre sig, som de vil”. ”Nej, nej, Johanne, det kan vi ikke levere”, sagde bedstefar, og så blev der lagt kræfter i for at få skoene parret sammen.

Der er også blevet lavet overtræks-sivsko.

Det har vist sig at Randers, Skanderborg og Fussingø har en speciel måde at flette siv på.

Derefter skulle vi se de 2 første afsnit af filmen.

Filmens titel er ”Søkogleaks – en kulturarv fra Randers Fjord”.

Det var utrolig spændende at se, hvordan man høster og senere forarbejder sivene til f.eks. sivsko.

Uggelhuse er landingsplads, d.v.s. der hvor sivene lægges op i sæt modsat hinanden. Sivene høstes på Grund Fjord. Søkogleaks høstes til Skt. Hans. Der høstes med segl. Man skærer sivene af så langt nede ved rødderne som muligt. Der blev snakket lidt om, at der skal 20 neg til et trav. Senere fortaltes om tørringsprocessen – sivene skal vejres, ellers brænder de sammen. Sivene forandrer farve fra irgrønt til gulligt, når de tørrer. Før i tiden var det ikke fint at sivene var grønne. De skulle være blege. I 1-3 uger tørres sivnegene op af væggen. Næsten dagligt vejres negene. Det vil sige at de vendes og luftes. Aftenen før sivene skal bruges overrisles de med kogende vand på vaskehusgulvet. Når sivene skal bruges, blødes de op med 70-80 grader varmt vand i 4-5 timer. Giv igen en spand varmt vand, og pak sivene ind i et stykke lærred, så de ikke tørrer ud. Sivene kan så flettes efter 1 døgn uden at knække.

Til sivsko startes en fletning med 8 siv. Der skal måske bruges ca. 7 meter fletning, alt efter skostørrelse. Høstbindergarn bruges til sammensyning. Der bruges en madrasnål til dette arbejde. Nålen dyppes i fåretalg, så den er nemmere at trække igennem sivene.

En skostørrelse øges med en ¼ tomme startende fra str.36. Madrasnålen kan evt. erstattes af en paraplystiver.

Sisaltråd og hamptråd bruges til at sy næste trin fra sålen op mod overskoen. Der bruges 3 omgange til foden. Derefter syes stykket over vristen og til sidst nevres.

Desuden fik vi indsigt i, hvordan man laver en sivdukke og andre ting til pynt.

Der var stor interesse for at købe filmen, men den er desværre ikke til salg.



Vi holdt en lille pause for at spise friskbagte boller med lækker ost og pølse. Dertil vin, øl og vand.

Efter sidste del af filmen, var der mulighed for at afprøve kunsten sivflet. Lilia havde sørget godt for os, så der var materialer til en dukke til hver af deltagerne.

Det var en fantastisk dag. Tak Lilia, fordi du ville vise os det hele – filmen, de gamle sivting, bøjerne og endelig, hvordan man fletter en sivdukke.

Ref. Inge Astrup



Forskellige gamle og nye sivsko samt værktøj til sivflet.

Foto: Inge Astrup



**Rakubrænding**, ja det ved jeg ikke særlig meget om, men vi havde det på programmet i Hasselager i foråret. Connie var underviser, og hun havde haft et stort forarbejde med at slæbe alt frem og tilbage til skolen. Vi formede leret til alle mulige sjove ting. Det var spændende at have fingrene i et for mig næsten ukendt materiale. Efter tørring blev leret for-brændt, og senere skulle det så glaseres. Det var straks værre, for farverne lignede hinanden. De var stort set grå alle sammen, selv om de skulle ende som irgrøn, blå, rød eller grå. Så det var faktisk meget svært at forestille sig, hvordan det ville ende med at se ud. Vi skulle selv hjælpe til ved den sidste brænding, så derfor var vi alle inviteret ud til Connie. Vi fik set processen med brænding, efterfølgende ”mundblæsning”, ”påkastelse” af savsmuld og endelig afkøling i vand. Til sidst måtte vi have fat i skuresvamp og masser af vand, for at få de fine farver frem. Vi var positivt overraskede over de flotte resultater, der kom ud af anstrengelserne. Vi havde medbragt aftensmaden, som blev indtaget i gårdhaven. Mette havde også vikingegrillen, svingpanden, med, så vi kunne stege pølser, pandekager og lækkert brød. Vi fik lov at se værkstedet og lageret, som vist næsten blev tømt for varer.

Tak for en dejlig dag. Og tak fra os alle til dig Connie, fordi du gad det store arbejde med at undervise os.



Billeder fra rakubrændingen

Foto: Inge Astrup



Her er billeder fra Fjordcenteret



### 3 i en – kender I den?

Et nyt tiltag i Århus er Turistgudstjeneste med kaffe og rundstykker. Har I prøvet det? Det kan varmt anbefales. Vi drak kaffen inde i kirken, hvor der senere var en ganske kort gudstjeneste på ca. 30-45 minutter. Derefter var der rundvisning i de 3 kirker, som er Vor Frue, Kryptkirken og Klosterkirken. Desuden så vi klosterets indre gård og dele af buegangen. Kryptkirken blev fundet i 1955 efter at være hengemt i murbrokker i mange år. Nogle gartnere var ved at fjerne beplantning og ukrudt foran kirken ud mod Vestergade. De gik grundigt til værks, og fandt pludselig et vindueshul helt nede ved jorden. De tilkaldte præsten, og senere blev Nationalmuseet tilkaldt. Det de fandt, var faktisk den ældste kirkebygning i Danmark. Der havde været en trækirke på stedet omkring 960 f.kr., men den var brændt for længst. Der blev opført en ny kirke, som senere gik til. Så byggede de ovenpå til den kirke, vi kender i dag. Da krypten blev fundet, begyndte man udgravningen og genopbygningen af den fine kirke, som er ført tilbage til det, man mener er oprindeligt. Der er ikke elektrisk lys i rummet, kun stearinlys. De små vinduer giver lidt lysindfald fra gadeplan. Der er et helt enkelt alter og ingen stole, så alle må stå op, som man gjorde i gamle dage. Krypten bliver jævnligt brugt til bryllup. Derefter var der rundvisning i Vor Frue, som har en rigtig flot altertavle og mange fine epitafier. Vi fik fortalt om en episode fornylig. En mand ringede til kirkekontoret angående slægtsforskning. Han ville gerne høre noget om sin slægt, som måske havde noget med kirken at gøre. Han fik besked på at møde på kontoret, så ville de finde ud af noget i mellemtiden. Han kom så med over i kirken, hvor der hænger et stort epitafie fra hans familie. Det er mere end 150 år gammelt. Det viser en mand og hans familie, som består af 3 koner og en flok børn. 1. kone døde som 19-årig i barselsseng efter tvillingefødsel. Tvillingerne overlevede, og den ene af dem nedstammer han altså fra. Det er helt specielt at stå over for sådan en historie, når man som jeg, går helt vildt op i slægtsforskning.

Derefter gik vi i klostergården, hvor vi så kirkeklokken og buegangen. Så var der rundvisning i Klosterkirken, som er en lille kirke med plads til 50 personer. Også denne kirke bliver brugt flere gange om ugen. Efter endt rundvisning og fyldt op med masser af indtryk og nye oplysninger om kirken og klosteret, gik turen til Vestergade 21, som er sognegård for kirken. Her fik vi frokost med øl og vand. Og tænk, vi skulle ikke betale for noget. Alt var gratis.



Har I tid og lyst, så er der turistgudstjeneste igen 1. september 2012 kl.10.00. Beregn ca.3-3½ timer til det hele.



Billeder fra den indre klostergård med buegangen og de nuværende boliger

## Kursus og aktiviteter for Silkeborg og Omegns Husflidsforening efteråret 2012 og forår 2013

### Kurser 2012/2013

**Tilmelding:** Kan ske ved henvendelse til Alma Bastrup Eriksen på [alma@os.dk](mailto:alma@os.dk) / tlf. 8695 1614 mobil 2046 2453 eller via [www.silkeborg.husflid.dk](http://www.silkeborg.husflid.dk) under omtalen af det enkelte kursus i henhold til dato for sidste tilmelding, da der er begrænset deltagerantal. Du vil få tilsendt kursusprogram og evt. materialeliste ca. 4 uger før kursusstart.

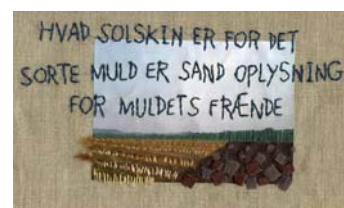
**Betaling af kurser:** Skal ske i henhold til den dato, der bliver oplyst i mail/brev, som du modtager ved bekræftelse på kurset. Beløbet kan indsættes på foreningens konto eller betales direkte til kassereren på foreningens mødeaftener inden for tidsfristen for rettidig indbetaling.

**Titel:** På herrens mark  
**- broderi på transfertryk**  
**Dato og tidspunkt:** Søndag d. 4. november 2012  
kl. 10:00 – 15:30 = 6 timer  
**Instruktør:** Pelse  
**Pris:** 300,-  
**Sted:** Hvinningdalskolen Billedkunstlokale  
**Seneste tilmelding:** Onsdag d. 3. oktober 2012  
**Kursusbeskrivelse:** På dette kursus skal vi arbejde med at brodere ovenpå et foto.

Da det er vanskeligt at sy på papir, vi vil gøre brug af et specielt transferpapir, som gør det muligt at stryge et printet foto over på stof.

Temaet på kurset er landskaber – primært udsigter over marker (heraf kursus-titel J). Jeg har fotograferet vinterlandskaber, så opgaven bliver at give naturen det grønne drys med broderi.

Vi gennemgår forskellige sting, der vil egne sig til at gengive græs, blade, stendiger og



vindpust, taler om forskellige garntypers fortræffeligheder, ser på de forskellige muligheder for overføring af billeder til stof og sidst men ikke mindst, forskellige former for indramning.

**Medbring:** Medbring gerne broderi og strikgarn i diverse kvaliteter – almindeligt sygrej og evt. et stykke stof 40 x 50 i en farve, du kunne tænke dig at arbejde på.  
Jeg medbringer alskens broderigarn til at supplere med og forskellige bundstoffer (skulle du ikke have et egnet stykke).  
En materialepris på kr. 25,- skal påregnes.

**Titel:**

**Dato og tidspunkt:**

**Instruktør:**

**Pris:**

**Sted:**

**Seneste tilmelding:**

**Kursusbeskrivelse:**

### **Minikurve i peddigrør**

Lørdag d. 24. november 2012

kl. 10:00 – 15:30 = 6 timer

Lise Tuliniusen

300,-

Hvinningdalskolen Billedkunstlokale

Onsdag d. 24. oktober 2012

Lær at flette disse søde kurve. Vi

bruger en hel lørdag, til alle er færdige, og det er ganske nemt. Jeg har peddigrør med i julefarverne rød, lilla og mørkegrøn og I skal påregne 25 kr. i materiale, da der er lidt spild. Kurvenes form er en videreudvikling af et fad (zarzofad) til afdrypning af ost, set i Spanien.

**Medbring:**

Opvaskebalje, saks, målebånd, malerspatel (bredden er ikke vigtig), smykketang og en lille spids syl. Det er ikke nødvendigt at I går ud og køber, hvis der er noget af værktøjet I ikke har, da jeg har lidt af hvert med, så vi kan klare os.

Det I alle er nødt til at have med, er noget tungt til at stille på arbejdet undervejs. Jeg bruger et gammelt 2 kg lod.

Jeg laver nogle arbejdsark, vi kan bruge som vejledning og hvis nogle gerne vil have kopi af sådant et sæt koster det 5kr. Husk også mad og drikke til dagen.



**Titel:**

**Dato og tidspunkt:**

**Instruktør:**

**Pris:**

**Sted:**

**Seneste tilmelding:**

**Kursusbeskrivelse:**

### **Tag den ring ... og lidt metaltråd**

Lørdag d. 2. februar 2013

kl. 10:00 – 15:30 = 6 timer

Paulette Adam

300,-


Hvinningdalskolen billedkunstlokale

Onsdag d. 12. december 2012

En Pose O-ringe kan inspirere til mange sjove smykker. På workshoppen arbejder vi med O-ringe i forskellige dimensioner, metalringe, farvet kobbertråd, perler mm.

Du kan enten lave en klassisk kæde som f.eks. dronningekæden eller pengekedden eller måske finder du på din helt egen kæde, øreringe, vedhæng eller armbånd ved at kombinere ringe i forskellige materialer, farve mm.

Jeg viser også hvordan du selv kan lave metalringe.





**Medbring:**

Kobbertråden er meget velegnet til strik og hækling. Vi strikker f. eks. armbånd og øreringe mm. med perler og gummiringe.

Din sædvanlige "udrykningskasse" med papir, blyant, målebånd, saks. Et udvalg af strikke- og hæklenåle eller andre redskaber du har lyst til at bruge.

Træstrikkepinde ca. nr. 3 er meget velegnede til metalstrikk. Tag også med hvad du måtte have af perler og dippedutter. Hvis du har smukkkertænger skal du også tage dem med. Fladtænger (dem uden riller) er næsten ikke til at undvære.

Jeg medbringer:

Gummiringe i flere størrelser, farvet kobbertråd i mange farver, et udvalg af perler og pynteting. Endvidere monteringsdele som ørebøjler, endestykker, brochenåle mm. lidt låneværktøj.

Udgifter til materialer må påregnes.

**Titel:****Dato og tidspunkt:****Split**

Onsdag d. 30. januar, 6. februar og 20. februar 2013

kl. 18:30 – 21:15 = i alt 9 timer

Anne Johansen

**Instruktør:****Pris:**

450,-

**Sted:**

Hvinningdalskolen billedkunstlokale

**Seneste tilmelding:**

Onsdag d. 12. december 2012

**Kursusbeskrivelse:**

På kurset kan man designe sin egen taske af splitter. Det er ikke en betingelse at kunne hække, det læres hurtigt.

**Medbring:**

Vaskede splitter, fladtang, hæklenål nr. 2½ - 3 og bomuldsgarn, der svarer til. Det frarådes at starte med sort, da det kan være svært at se. askede splitter, fladtang, hæklenål nr. 2½ - 3 og bomuldsgarn, der svarer til. Det frarådes at starte med sort, da det kan være svært at se.



## *Aktiviteter*

På flere af aktiviteterne har vi sat en **Seneste tilmelding** på for at den, der står for aktiviteten, har en fornemmelse af, hvor mange der ønsker at deltage i aktiviteten, og for at igangsættereren kan medbringe den nødvendige mængde materiale til aktiviteten.

**Seneste tilmeldings** fristen **skal overholdes**, hvis man ikke har fået tilmeldt sig til tiden, kan man ikke deltage i aktiviteten.

**Titel:****Hækling****Dato og tidspunkt:**

Onsdag 5. september 2012

**Instruktør:**

Fælles

**Pris:**

50,- kr. pr. gang for ikke-medlemmer af Silkeborg og Omegns Husflidsforening

**Sted:**

Hvinningdalskolen billedkunstlokale

**Seneste tilmelding:**

Ikke nødvendig

**Aktivitetsbeskrivelse:**

Vi starter sæsonen med hækling.

Hækling er slet ikke så gammel en teknik som f. eks. strikning og vævning. De tidligst fundne kildematerialer er fra begyndelsen af 1800-tallet.

Til hækling taler vi om hæklemasker. Hæklemasker eller blot masker, som er små løkker du laver med en hæklenål.

Løkkerne trækkes igennem hæklemaskerne med en hæklenål og derved bliver de hæklet sammen til et fast tekstil.

Grundmaskerne er luftmasker, kædemasker, fastmasker og stangmasker.

Ud fra disse masker kan du lave mange forskellige variationer og mønstre.

**Medbring:** En hæklenål nr. 3 og lidt kulørt bomuldsgarn.

**Titel:** **Tema aften om Knive**

**Dato og tidspunkt:** Onsdag d. 12. september 2012

**Instruktør:** ”Knivgruppen”

**Pris:** 50,- kr. pr. gang for ikke-medlemmer af Silkeborg og Omegns Husflidsforening

**Sted:** Hvinningdalskolen Sløjtlokale

**Seneste tilmelding:** Onsdag d. 5. september 2012

**Aktivitetsbeskrivelse:** Har du tænkt på at lave din egen kniv?

Mød op denne aften og få inspiration til - og indsigt i denne særlige hobby. Efterfølgende onsdage kan der hentes støtte og vejledning i den dygtige ”knivgruppe”.

**Titel:** **Åben Hus**

**Dato og tidspunkt:** Lørdag d. 22. september 2012 kl. 12:00 – 16:00

Søndag d. 23. september 2012 kl. 10:00 – 16:00

**Sted:** Lunden Vestergade, Silkeborg

**Aktivitetsbeskrivelse:** Østjysk Husflid er arrangør.

Det for at gøre et PR fremstød for Silkeborg og Omegns Husflidsforening.

Deltagerne i de arbejdende stande kommer fra de 3 husflidsforeninger, som hører under Østjysk Husflid.

Der er planlagt, at vi vil lave en tombola, men det kræver, at medlemmerne i de 3 foreninger er villige til at skænke husflidsgaver af egen produktion, som vi skal bruge til gevinster. Gevinster som medlemmer ønsker at skænke til tombolaen kan afleveres til senest onsdag d. 19. september til Alma Bastrup Eriksen.

**Titel:** **Nålefil**

**Dato og tidspunkt:** Onsdag 3. og 10. oktober 2012

**Instruktør:** Bente Lykke

**Pris:** 50,- kr. pr. gang for ikke-medlemmer af Silkeborg og Omegns Husflidsforening

**Sted:** Hvinningdalskolen billedkunstlokale

**Seneste tilmelding:** Onsdag d. 26. september 2012 max. 10 deltager

**Aktivitetsbeskrivelse:** At filte med filtenål er en utrolig let teknik, som kan udvikles til det helt fantastisk. Hvis man f.eks. vil filte en fugl, kan det gøres helt naturligt med fine detaljer, eller man kan slippe fantasien løs med former og farver, der ikke er set før.

For at blive fortrolig med filtenålen starter vi med at filte i en kage-



form (udstikkerform til honningkager til jul). Det kan blive til julepynt, selv om det er lidt tidligt. Derefter filtes små figurer i fri hånd – alt fra hjerter til dyr/trolde/nisser, afhængigt af lyst og tid.

Medbring gerne kageforme, og – hvis du har – uld og filtenåle.

**Medbring:**

**Titel:**

**Flettede armbånd, pung eller taske i Folieflet**

**Dato og tidspunkt:**

Onsdag d. 24. og 31. oktober 2012

**Instruktør:**

Solveig Lund

**Pris:**

50,- kr. pr. gang for ikke-medlemmer af Silkeborg og Omegns Husflidsforening

**Sted:**

Hvinningdalskolen billedkunstlokale

**Seneste tilmelding:**

Onsdag d. 10. oktober 2012

**Aktivitetsbeskrivelse:**

Her kan f.eks. bruges reklamer, bøger og gavepapir som beklædes med pakketape eller folie og klippes ud til mange stykker i samme format. Stykkerne skal derefter foldes og sættes sammen til ringe og disse syes sammen til tasker eller lign.

Du kan også bruge materialer i plast som kaffe-, the-, grønsags- og bæreposer.

Via google kan du finde siden ” Når genbrug blir guld” og se mange spændende eksempler på flettede ting.

**Medbring:**

Papir eller poser til at klippe ud, linial, saks eller skæresæt, clips, stoppenål, tyndt bomuldsgarn til syning, lynlås og hanke/lukketøj.

**Titel:**

**Håndværk og Kunsthåndværks dag**

**Dato og tidspunkt:**

Søndag d. 11. november 2012 kl. 10:00 – 16:00

**Sted:**

Silkeborg museum

Igen i år er vi inviteret til at deltage i Silkeborg Museums dag i forbindelse med Håndarbejdets dag.

**Titel:**

**Stjerneflet i cykelslange**

**Dato og tidspunkt:**

Onsdag d. 14. og d. 21. november 2012

**Instruktør:**

Grethe Juul

**Pris:**

50,- kr. pr. gang for ikke-medlemmer af Silkeborg og Omegns Husflidsforening

**Sted:**

Hvinningdalskolen billedkunstlokale

**Seneste tilmelding:**

Onsdag d. 7. november 2012

**Aktivitetsbeskrivelse:**

Vil du prøve kræfter med at stjerneflette en skål eller en taske af cykelslange så får du muligheden disse to gange.

**Medbring:**

Cykelslange skal være af samme størrelse til samme arbejde, god skarp saks, lineal.

**Titel:**

**Juleafslutning**

**Dato og tidspunkt:**

Onsdag d. 12. december 2012 kl. 19:00 – 21:30

**Sted:**

Hvinningdalskolens Billedkunstlokale

**Aktivitetsbeskrivelse:**

Traditionen tro holder vi vores traditionelle juleafslutning med pakkeleg, julegløgg & æbleskiver.

Foreningen giver gløgg og æbleskiver.

**Medbring:**

Husflidsgave til pakkeleg, krus evt. kaffe og the.

**Titel:**

**Syning af tasker i cykelslange**



**Dato og tidspunkt:**

Onsdag d. 9. og 16. januar 2013

**Instruktør:**

Bodil Bang-Larsen og Anne Grethe



<b>Pris:</b>	Poulsen 50,- kr. pr. gang for ikke-medlemmer af Silkeborg og Omegns Husflidsforening
<b>Sted:</b>	Hvinningdalskolen billedkunstlokale
<b>Seneste tilmelding:</b>	Onsdag d. 12. december 2012
<b>Aktivitetsbeskrivelse:</b>	Vi syer små tasker af cykelslanger. Taskerne sys af armeringsplast, cykelslanger, stofrester, nunofilt, appelsinnet m.m. Der lægges vægt på <ol style="list-style-type: none"> <li>1) påsyning af cykelslanger</li> <li>2) varieret komposition og</li> <li>3) maskinbroderi.</li> </ol> Disse små tasker er utroligt praktiske og kan bruges til alt, bl.a. toilet-pung, selskabstaske, pennalhus, pengepung m.m. Med en påsat rem er de ideelle til en sjov skuldertaske. I stort format kan den rumme A4-mapper.
<b>Medbring:</b>	Symaskine med en teflontrykfod + en broderi-/stoppetrykfod. (NB! Tag din egen maskine med!) Symaskinenåle nr. 100 Saks, knappenåle Fladtang (til at tage knappenåle ud med) Sort sytråd Andre farver sytråd + metalsytråd. Armeringsplast/presenning (til at sy slangerne på). (Kan købes i en trælast-handel eller på et byggemarked). Cykelslanger (fås gratis hos cykelsmeden). Lynlåse på 10/15/20/25/35/40 cm. Små interessante stofrester Eventuelt: Appelsin-/løgnet Hjemmelavet nunofilt
	
<b>Titel:</b>	<b>Broderi med frie sting</b>
<b>Dato og tidspunkt:</b>	Onsdag d. 23. januar 2013
<b>Instruktør:</b>	Anne Grethe Poulsen
<b>Pris:</b>	50,- kr. pr. gang for ikke-medlemmer af Silkeborg og Omegns Husflidsforening
<b>Sted:</b>	Hvinningdalskolen billedkunstlokale
<b>Seneste tilmelding:</b>	Onsdag d. 16. januar 2013
<b>Aktivitetsbeskrivelse:</b>	Det er op til den enkelte, hvad man ønsker at brodere: billeder, puder, viskestykker eller andet du har brug for. Jeg vil introducere jer til nogle af de dejlige sting, og forhåbentlig inspirere til at arbejde mere med broderiet i fremtiden.
<b>Medbring:</b>	Stof, broderigarn og broderinål med og uden spids.
<b>Titel:</b>	<b>Rulle patchwork på snor</b>
<b>Dato og tidspunkt:</b>	Onsdag d. 6. og 13. marts 2013
<b>Instruktør:</b>	Bodil Bang-Larsen og Jonna Larsen
<b>Pris:</b>	50,- kr. pr. gang for ikke-medlemmer af Silkeborg og Omegns Husflidsforening
<b>Sted:</b>	Hvinningdalskolen billedkunstlokale
<b>Seneste tilmelding:</b>	Onsdag d. 27. februar 2013
	



**Aktivitsbeskrivelse:** I aften fremstiller vi brødkurve eller små skåle i eget design og farvevalg. Vi øver en ny og spændende teknik – ”patchwork på snor”

**Medbring:** Symaskine, god saks, knappenåle, sikkerhedsnåle, målebånd samt lange strimler af stof på skrå (bredde ca 2 – 3 cm). Vælg gerne stof i et par forskellige farver og mønstre. Gerne genbrug.  
Der skal påregnes en lille materialeudgift.

### **Generalforsamling/afslutning på sæsonen**

**Dato og tidspunkt:** Onsdag d. 20. marts 2013 kl. 19:30  
**Sted:** Hvinningdalskolen billedkunstlokale  
**Dagsorden.**

1. Valg af dirigent og referent.
2. Aflæggelse og godkendelse af årsberetning ved formanden
3. Aflæggelse og godkendelse af revideret regnskab og budget for det kommende år ved kassereren og kontingent fastsættelse
4. Indkomne forslag fra medlemmerne
5. Valg af bestyrelses medlemmer og 2 suppleant.  
Formand Lise Tulinius  
Næstformand/sekretær: Bodil Bang Larsen  
Kasserer Alma Bastrup Eriksen (på valg)  
Bestyrelses medlem Jonna Larsen (på valg)  
Bestyrelses medlem Margit Silberg (på valg)  
1. Suppleant: Anne Grethe Poulsen (på valg)  
2. Suppleant: Anna Dorthe Jakobsen (på valg)
6. Valg af revisorer og revisorsuppleant.  
Revisor Gunnar Nielsen  
Revisor Bent Agerskov Sørensen (på valg)  
Suppleant: Ole Bang-Larsen (på valg)
7. Drøftelse af program for medlemsaktiviteter og kurser i det kommende år.
8. Eventuelt.

Forslag til punkt 4 skal være bestyrelsen i hænde senest 1 uge før generalforsamlingen.

**Titel:** Udflugt til Tekstil form og Brunkulslejrene  
**Dato og tidspunkt:** Lørdag d. 6. april 2013 kl. ?????  
**Pris:** Til begge arrangementer skal der påregnes entre..  
**Møde sted:** Hvinningdalskolens parkeringsplads  
**Seneste tilmelding:** 20. marts 2013  
**Aktivitsbeskrivelse:** Vores sommerudflugt går i år til:  
- Textilforum i Herning  
- Besøg med rundvisning på Søby Brunkulsmuseum  
Besøget på Textilforum giver et indtryk af fabriksarbejde, da vi ser gamle væve og går rundt på en gammel fabrik, hvor der også er udstillinger. Meget spændende.

I Søby oplever vi livet, som det var, da vi gravede brunkul i Danmark. Måske bliver der også en overraskelse. Turen gennemføres kun hvis der er mindst 12 deltagere.

**Titel:** **Bøge Kaffe**  
**Dato og tidspunkt:** Onsdag d. 1. maj 2013 kl. 18:00  
**Sted:** Ved Jonna Larsen Paradiset  
**Aktivitsbeskrivelse:** Jonna inviterer Silkeborg og Omegns Husflidsforenings medlemmer til bøgekaffe. Alle er velkommen med ægtefæller. Husk at medbringe madkurv, som vi spiser undervejs på vores skovtur. Vi slutter af hos Jonna med kaffe og lagkage.



**Titel:** **Aktivitscentret Lillehøjvej**  
**Dato og tidspunkt:** Mandag d. 13. maj 2012 kl. 9:00 – 15:00  
**Aktivitsbeskrivelse:** Inspirationsdag

## **Kursus og aktiviteter for Randers Husflidsforening efteråret 2012**

### **Randers & Omegns Husflidsforening.**

Vi er børn af sol og sommer.....

den sang vi i min skole den sidste dag før sommerferien, og kun på den dag blev den sunget med sådan en kraft, for nu!!!!

Endelig....

Og når I får dette blad er sommeren næsten ved at være slut. Slut med de dejlige lyse nætter, hvor man har svært ved at komme til sengs, for vejret.... lyset.... luften.... naturen lokker til at blive oppe bare lidt endnu.

Men nu står en ny sæson for døren og vinterens mange forskellige gøremål venter.

Hvad skal vi mon kaste os ud i i år? Hvad nyt vil ”de” mon finde på derinde/derude (alt efter hvor i oplandet vi kommer fra)? Og hvad nyt kan jeg selv byde ind med?

Og der findes på. Hele tiden dukker der nye ting frem. Utroligt at det stadig kan lade sig gøre.

Lidt om Dansk Husflidsselskab (DHS).

Da der er økonomiske problemer indenfor selve hovedforeningen, får vi ikke længere tilskud til medlemmerne af DHS som tidligere. Derfor er vi nødt til at opkræve medlemsgebyr fra samtlige medlemmer uanset om de også er medlem af DHS.

Med næste medlemsblad vil der derfor være girokort til samtlige medlemmer.

På bestyrelsens vegne  
Grethe Berg

## **Efterårets begivenheder 2012**

Lørdag d. 11.8.	Udstilling i Randersugen
Mandag d. 3.9	Dagholdene begynder
Tirsdag d. 4.9.	Aftenaktiviteterne begynder
Lørdag d. 22.9.	Udstilling på Kejsergården
Lørdag d. 27.10.	Udflugt til Fredericia
Lørdag d. 17.11.	Juleworkshop
Tirsdag d. 27.11.	Juleafslutning

### **Udstilling i Randersugen.**

#### **Lørdag d. 11. august 2012 fra kl. 10 – 16.**

Udstilling i forbindelse med Randersugen holder vi åbent hus i vore værksteder og i lokalerne bag ved Løvsalen (der hvor der danses tango tirsdag aften).

Der har været opslag på ruderne i garderoben med tilmelding Ellers ring til Axel på tlf. nr. 2147 6320

Foreningen giver smøre-selv frokost, som vi plejer.

Når vi holder udstillinger så vær opmærksom på at vi ikke pakker sammen før tid. Hjælp hinanden med at huske på det, for der er så synd for dem der kommer ret sent, at der ikke er ret meget at se på.

Fortæl til venner og familien om vore udstillinger.

### **Udstilling i Kejsergården.**

#### **Lørdag d. 22. september kl. 12 – 16.**

Det er en udstilling med arbejdende stande, og vi kan komme i ind fra kl. 10.

Her har der ligeledes været opslag med tilmelding på ruderne i garderoben, men du kan endnu nå at være med.

Der er en særlig stemning ved at sidde og arbejde mellem de forskellige gamle håndværksfag.

Hvis du ikke allerede har prøvet det før, kan jeg varmt anbefale de. Vi får en dejlig dag sammen.

Her medbringer vi selv madpakke, men stedet giver kaffe/te.

Du kan tilmelde dig ved Axel på tlf. nr. 2147 6320.

Kom og se hvad der laves, og tag familie og/eller venner med.

### **Juleworkshop.**

#### **Lørdag d. 17. november 2012.**

#### **kl. 10:00 til 16:00**

Foreningen vil prøve at lave en lørdags juleworkshop, med forskellige aktiviteter.

Tilmelding er bindende og prisen vil være 150 kr. for formiddagskaffe/te, frokost og eftermiddagskaffe/te.

Materialer betales på de enkelte steder alt efter forbrug.

Øl og vand kan købes på stedet.

Her vil blive mulighed for at lave små ting med sivflet, fildede julehjerter, julekort med fri broderi, patchwork, ikoner og smykker.

Der vil komme et mere udførligt program på opslagstavlen med tilmelding.

## Benyttelse af lokalerne.

Mandag	Tirsdag	Onsdag	Torsdag
8:00-12:00 træmænd	08:00-12:00 træmænd 9:00-12:00 patchwork	8:00-12:00 træmænd og sydamer	8:00-12:00 træmænd
i ulige uger kl.15 kunstmalerne	10:00-14:00 stenslibere og sølv 13:00-16:00 kunstmalerne	10:00-14:00 lerfolk og porcelænsmalerne	
	18:00-21:45 aktivitetsaften	18:00-21:45 knivfolk og modelflyverne	19:00-21:30 i lige uger strikkecafe

dato	Aktivitets emner	navn	lokale	medbring
4. sept.	åbent	alle	alle	
11. sept.	sivflet	Lilia Birch	lerværksted	saks
18. sept.	trædrejning sandstøbning (beg.)	Leo m. fl. Frits Nielsen	træværksted sølvværksted	Evt. træ
25. sept.	Nålebinding sandstøbning fortsat	Marianne Overby Frits Nielsen	Lerværksted sølvværksted	tynd uldgarn
2. okt.	Sølvarbejde begynderstriik	Axel Andersson Jeanette m. fl.	Sølvværksted lokale 12	garn og pinde
9. okt.	Filtede bamses trædrejning	Susanne Jensen Leo m. fl.	Lerværksted træværksted	Filtetåle og uld kan købes
16. okt.	Dekorationer	Sonja Nielsen	Lerværksted	Forskelligt pynt kan evt. købes
23. okt.	Sølvarbejde gimpe og strikkelse	Axel Andersson Elisabeth Herskin- Friis	Sølvværksted lerværksted	Gimpepinde strikkelse, garn
30. okt.	Dominostrik Knive	Jeanette og Eva Arne Rasmussen	Lokale 12 Træværksted	Strikkepinde, garn
6. nov.	Miniature små tasker trædrejning	Jethe m. fl. Leo m. fl.	Lerværksted træværksted	Saks og lim
13. nov.	Tydahl strik	Jeanette	Lokale 12	Strikkepinde, garn
20. nov.	Sølvarbejde Bolsjer	Axel Andersson Grethe Juul	Sølvværksted løvsalen	
27. nov.	Afslutning m. julegløgg	bestyrelsen	løvsalen	



## **Aktivitetskalender for tirsdag aften fra kl. ca. 18:00 til 21:45 i efteråret 2012.**

Der er hver aften gang i samtlige lokaler selvom der ikke står en aktivitet ud for den pågældende dag, så kom med det du selv går og laver, og del din erfaring med andre.

Da vi har haft pladsmangel i sølvværkstedet har vi fået et ekstra lokale (nr. 12) til strikkedamerne. Miniaturedamerne kan stadig finde nye ting til deres dukkehuse, og i lokale 10 pusles der altid med meget forskelligt.

Træmændene er hjælpsomme, hvis der er behov for det.

I lerværkstedet laves der smykker med mange forskellige materialer.

og...og...og...jeg kunne blive ved

Kom og oplev det.

### **Kalender**

#### **Kolding 1.lørdag hver måned**

Gratis lørdagsomvisninger hver den 1.lørdag i hver måned kl.14.00 for besøgende på Koldinghus. Omvisningen varer ca.1 time og er gratis for museets gæster, når der er betalt entre.

[www.koldinghus.dk](http://www.koldinghus.dk)

#### **Randers onsdage og søndage hele juli 2012**

Følg guiden på spadseretur til ruintomt, gennem avlsgård og på Fussingø Slot. Kaffe kan købes efter turen. Mødested ved P-pladsen i Gammelhave ved Fussing Sø. Onsdage kl.19 og søndage kl.14. Entre. [www.fussingoeslot.dk](http://www.fussingoeslot.dk)

#### **Jels 7.-8.juli 2012**

Jels Vikingemarked i forbindelse med Vikingespillet. Vikingepladsen, Søvej 58, 6630 Rødding.

#### **Svendborg 13.-14. juli 2012**

Professionelle kunsthåndværkere afholder marked på torvet i Svendborg (ved Kattesundet). Oplev toppen af poppen – dansk kunsthåndværk, når der er bedst. Udstilling og salg af primært glas, keramik, smykker, træ og tekstil. Fredag 11-18 og lørdag 10-16. Gratis entre.

#### **Moesgård 28.-29.juli 2012**

Vikingetraf på stranden ved Moesgård Museum. [www.moesmus.dk](http://www.moesmus.dk)

#### **Bogense 4.-5.august 2012**

Rosenfestival. Blomsterudsmykning, masser af roser, Smagen af Fyn, konkurrencer, kunsthåndværk, salgsboder, rosendustjeneste m.m. Foregår i Bogense midtby omkring det gamle torv. Desuden busture til rosenmarkerne. Se mere på [www.rosenfestival.dk](http://www.rosenfestival.dk)

#### **Moesgård 18.-19.august 2012**

Pilefestival på området bag Moesgård Museum. [www.pileforeningen.dk](http://www.pileforeningen.dk)

#### **Odense C 18.-19.august 2012**

Kunsthåndværkermarked i Møntergårdens stemningsfyldte gård. Kunsthåndværk fra hele landet. Overgade 48-50, Odense C. Åben 10-16 begge dage. Fri entre.

#### **Øm Kloster 18.-19.august 2012**

Klosterfestival – Mad og Øl på Øm 2012.

#### **Randers 25.-26.+29.august 2012**

Kunsthåndværk på slottet. Udvalgte kunstnere udstiller og sælger på slottet og i stalden. Fussingø Slot, Vasevej 9, Randers NV [www.fussingoeslot.dk](http://www.fussingoeslot.dk)

#### **Århus 25.august 2012**

Årets Knipledag 2012 fejres overalt i landet. I Århus er det i Den gamle By, Viborgvej, Århus. Åbent 9-17. [www.dengamleby.dk](http://www.dengamleby.dk)

#### **Hedensted 1.-2.september 2012**

Stenmesse salg og udstilling i Hedensted Centeret.

#### **Horsens 8.september – 27.oktober 2012**

Pileflet af Ane Lyngsgaard på Stengalleriet, Asgårdsvej 11, Horsens. Tirsdag, torsdag og fredag 13-18. Onsdag 13-21 og lørdag 10-13. Fri entre.

**Viborg 7.-9.september 2012**

Husflidsmessen med salg og udstilling. 25. jubilæumsudstilling. Åben fre.10-17, lør.10-17 og søn.10-16. Tinghallen og Stadionhallen, Tingvej 3, Viborg. <http://midtjysk-viborg-husflid.dk/pres3.php?id=1>

**Silkeborg 22.+23.september 2012 Åben lørdag 12-16 Søndag 10-16.**

Østjysk Husflid holder Åbent Hus med deltagelse af foreningens medlemmer. Udstilling og arbejdende stande. Desuden tombola med hjemmelavede gevinster. Kaffe, the og hjemmebagte kager og boller. Lunden, Vestergade, Silkeborg. [www.aarhusamt.husflid.dk](http://www.aarhusamt.husflid.dk)

**Ålborg 6.-7. oktober 2012**

Kreativ Hobby Messe i Europahallen i Ålborg.

**Hillerød 13.-14. oktober 2012**

Kreativ Hobby Messe i Frederiksborgcentret i Hillerød.

**Randers 14.-17. oktober 2012**

Familiearrangement på Fussingø Slot. Aktivitetsdage for børn, forældre og bedsteforældre. Alle dage 10-16. Entre. Vasevej 9, Randers NV [www.fussingoeslot.dk](http://www.fussingoeslot.dk)

**Horsens 20.-21.oktober 2012**

Knivtræf på Industrimuseet. Knivmagere fra hele Norden. Smedning og arbejdende stande. Salg og udstilling. Åben 10-16. Entre til museet. Gasvej 17-19, Horsens.

**Auning 21.oktober 2012**

Husflidsdag på Gl. Estrup Landbrugsmuseum. Mød over 60 udstillere med alt fra grydelapper til dukkehuset og til kæmpe træskulpturer. Salg, arbejdende stande, workshops. Åben 10-17. Randersvej 1, Auning. Entre til museet.

**Fredericia 26.-28.oktober 2012**

Kreative dage i Messecenter Fredericia, Margrethe Hallen, Vestre Ringvej 101, Fredericia. [www.messec.dk](http://www.messec.dk)

**Slagelse 27.-28.oktober 2012**

Kniplemesse i Slagelsehallen. Programmet ikke fastlagt endnu, men følg med på [www.kniplemessen.dk](http://www.kniplemessen.dk)

**Århus 2.-4.november 2012**

KIC – Kunsthåndværk i Centrum. Udvalgte kunstnere viser og sælger deres kunst. Ridehuset i Århus. [www.kic-aarhus.dk](http://www.kic-aarhus.dk)

**Skanderborg 4.november 2012**

Kunsthåndværkermarked på museet. Arbejdende stande og slagsboder. Åben 10-16. Skanderborg Museum, Adelgade 5, Skanderborg [www.skanderborgmuseum.dk](http://www.skanderborgmuseum.dk)

**Krengerup 24.-25.november 2012**

Julemarked på Hørvævmuseet. Butikken bugner og der er boder med gran, patchwork, filt, pileflet og indiske sjaler. Desuden flotte vævede ting fra Litauen. Der er duge, servietter, forklæder, håndklæder og viskestykker. Åbningstid endnu ikke aftalt.

**Randers 1.-2.december**

Jul på slottet. Arbejdende stande og salgsboder, hygge, gløgg og æbleskiver. Salg af juletræer. Åben 10-16. Vasevej 9, Randers NV [www.fussingoeslot.dk](http://www.fussingoeslot.dk)

**Haderslev 9.december 2012**

Julemarked på Slesviske Vognsamling. Husflid m.m. Åben 10-16. Gratis adgang. Simmerstedvej 1, Haderslev

**2013****Århus 9.-10.februar 2013 bliver muligvis ændret!!!**

Kreativ Hobby Messe i Vejlbj-Risskov Hallen.

**Åbenrå 2.-3. marts 2013**

Kreativ Hobby Messe i Sønderjyllandshallen i Åbenrå.

**Roskilde 6.-7. april 2013**

Kreativ Hobby Messe i Roskildehallen.

**Auning Gl. Estrup Herregårdsmuseum 22.-23. juni 2013**

1700-talsdage

**Fanø**

Strikkefestival på Fanø 20.22.september 2013.